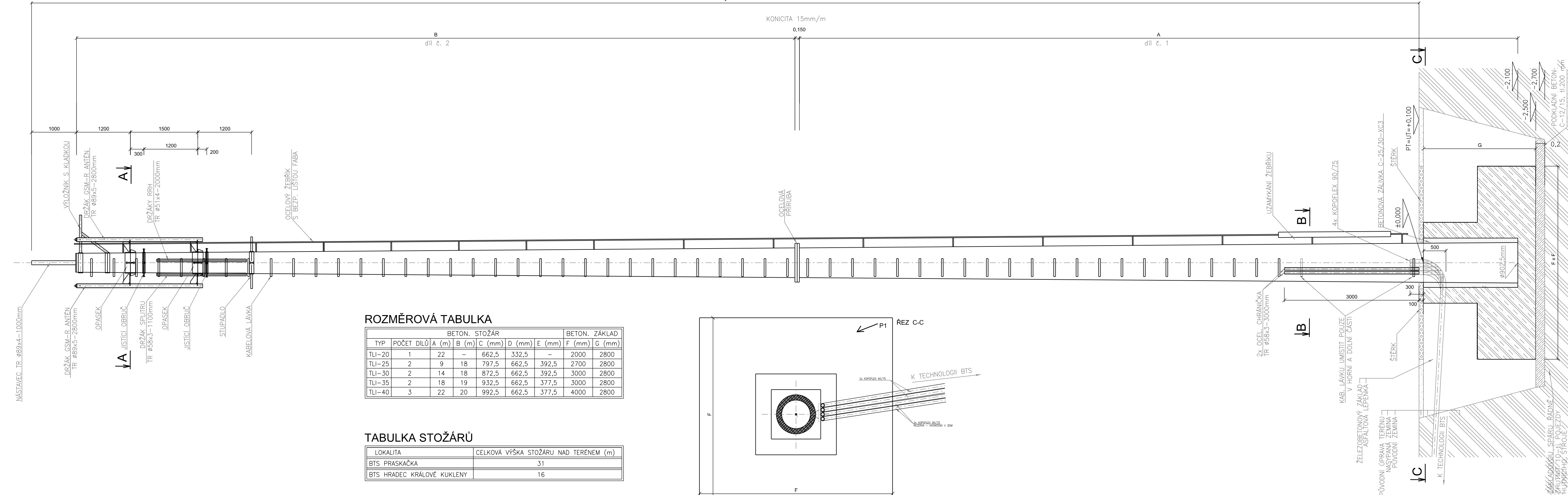
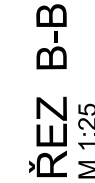
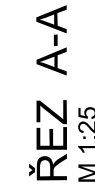


TYPOVÝ BETONOVÝ STOŽÁR



BETON. STOŽAR							BETON. ZÁKLAD	
TYP	POČET DÍLŮ	A (m)	B (m)	C (mm)	D (mm)	E (mm)	F (mm)	G (mm)
TLI-20	1	22	—	762,5	332,5	—	2000	2800
TLI-25	2	9	18	697,5	662,5	392,5	2700	2800
TLI-30	2	14	18	872,5	662,5	392,5	3000	2800
TLI-35	2	18	19	932,5	662,5	377,5	3000	2800
TLI-40	3	22	20	992,5	662,5	377,5	4000	2800

LOKALITA	CELKOVÁ VÝŠKA STOŽÁRU NAD TERÉNEM (m)
BTS PRASKAČKA	31
BTS HRADEC KRÁLOVÉ KUKLENY	16

